


CAFIL 1



MODEL	A	B	C	D	Weight
CAFIL 1	400	270	250	200	7
CAFIL 2	500	320	420	250	10
CAFIL 3	600	500	600	315	19
CAFIL 4	600	570	640	355	25
CAFIL 5	900	570	575	450	29
CAFIL 6	1000	690	610	560	36

Maximální množství vzduchu	- m ³ /h při - Pa
Elektrické napětí / proud	-V / -A
Motor / Úroveň krytí - IP / Stupně rychlostí	-W / IP- / -
Účinnost rekuperace	-%
Maximální teplota vzduchu / oblast	-°C / -°C
Topení / Chlazení	-kW / -kW
Hladina hluku	-dB(A)
Filtry / Funkce	- / potrubní
Připojení / Izolace	Ø200mm / -mm
Váha	kg

Filtrační kazeta (bez filtru)

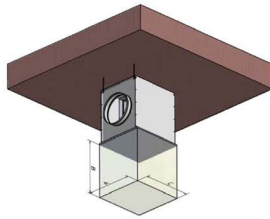
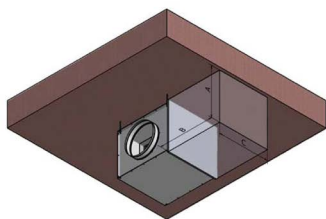
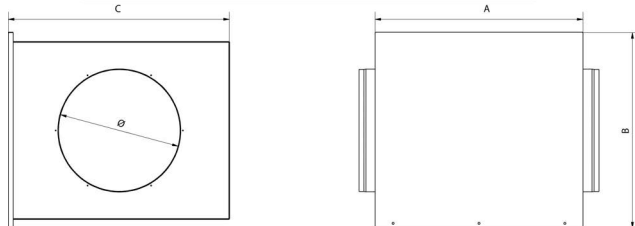
Instalační rám pro G4, F7, F9 nebo tukové filtry

Příslušenství

G4 FILT DUO1/FAI1 (200x230x48):- Filtry: G4 Filtr

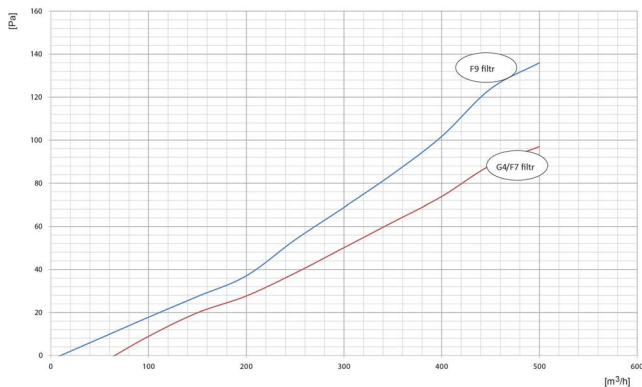
F7 FILT DUO1/FAI1 (200x230x48):- Filtry: F7 Filtr

TUKOVÝ FILT CAFIL 1(200x230x48):- Filtry: Tukový filtr pro CAFIL 1
ztrata 25 Pa při 500m³/h




Model	A	B	C
CAFIL 1	270	250	400
CAFIL 2	320	400	500
CAFIL 3	500	600	600
CAFIL 4	570	630	600
CAFIL 5	570	500	900
CAFIL 6	690	630	1000

Model	A	B	C
CAFIL 1	270	250	400
CAFIL 2	320	400	500
CAFIL 3	500	600	600
CAFIL 4	570	630	600
CAFIL 5	570	500	900
CAFIL 6	690	630	1000



CAFIL 2



MODEL	A	B	C	D	Weight
CAFIL 1	400	270	250	200	7
CAFIL 2	500	320	420	250	10
CAFIL 3	600	500	600	315	19
CAFIL 4	600	570	640	355	25
CAFIL 5	900	570	575	450	29
CAFIL 6	1000	690	610	560	36

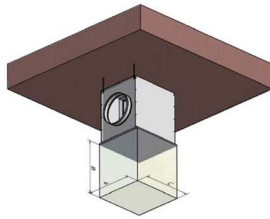
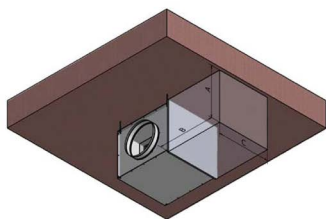
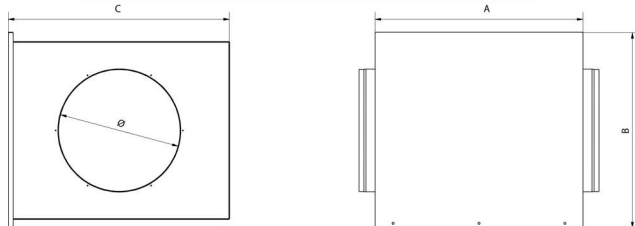
Maximální množství vzduchu	- m ³ /h při - Pa
Elektrické napětí / proud	-V / -A
Motor / Úroveň krytí - IP / Stupně rychlostí	-W / IP- / -
Účinnost rekuperace	-%
Maximální teplota vzduchu / oblast	-°C / -°C
Topení / Chlazení	-kW / -kW
Hladina hluku	-dB(A)
Filtry / Funkce	- / potrubní
Připojení / Izolace	Ø250mm / -mm
Váha	kg

Filtrační kazeta (bez filtru)

Instalační rám pro G4, F7, F9 nebo tukové filtry

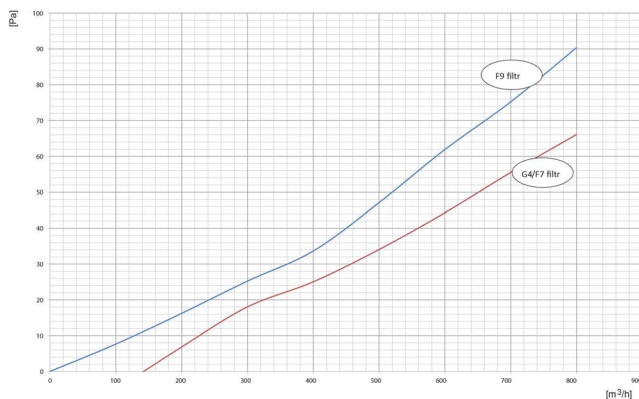
Příslušenství

F7 FILT DUO2/FAI2/HRE-TOP 1000 (250x400x48):- Filtry: F7 filtr
 G4 FILT DUO2/FAI2/HRE-TOP 1000 (250x400x48):- Filtry: G4 Filtr
 TUKOVÝ FILT CAFIL 2(250x400x48):- Filtry: Tukový filtr pro CAFIL 2
 ztrata 20 Pa při 800m³/h




Model	A	B	C
CAFIL 1	270	250	400
CAFIL 2	330	400	500
CAFIL 3	500	600	600
CAFIL 4	570	630	600
CAFIL 5	570	500	900
CAFIL 6	690	630	1000

Model	A	B	C
CAFIL 1	270	250	400
CAFIL 2	330	400	500
CAFIL 3	500	600	600
CAFIL 4	570	630	600
CAFIL 5	570	500	900
CAFIL 6	690	630	1000



CAFIL 3



MODEL	A	B	C	D	Weight
CAFIL 1	400	270	250	200	7
CAFIL 2	500	320	420	250	10
CAFIL 3	600	500	600	315	19
CAFIL 4	600	570	640	355	25
CAFIL 5	900	570	575	450	29
CAFIL 6	1000	690	610	560	36

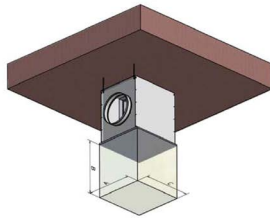
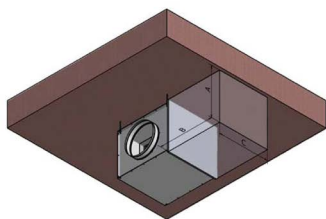
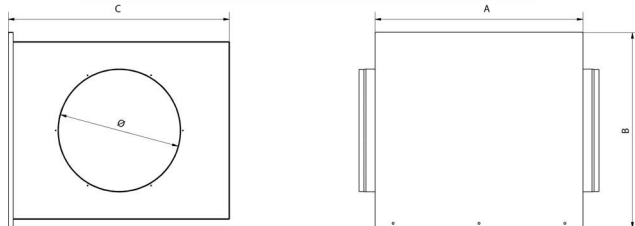
Maximální množství vzduchu	- m ³ /h při - Pa
Elektrické napětí / proud	-V / -A
Motor / Úroveň krytí - IP / Stupně rychlostí	-W / IP- / -
Účinnost rekuperace	-%
Maximální teplota vzduchu / oblast	-°C / -°C
Topení / Chlazení	-kW / -kW
Hladina hluku	-dB(A)
Filtry / Funkce	- / potrubní
Připojení / Izolace	Ø315mm / -mm
Váha	kg

Filtrační kazeta (bez filtru)

Instalační rám pro G4, F7, F9 nebo tukové filtry

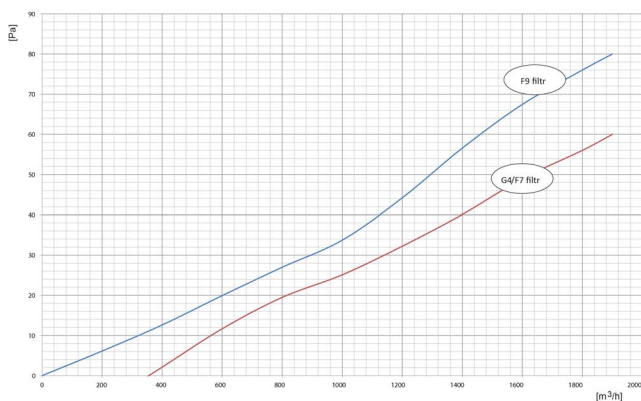
Příslušenství

F7 FILT DUO3/FAI3/HRE-TOP 2000 (430x580x48):- Filtry: F7 filtr
 G4 FILT DUO3/FAI3/HRE-TOP 2000 (430x580x48):- Filtry: G4 Filtr
 TUKOVÝ FILT CAFIL 3(430x580x48):- Filtry: Tukový filtr pro CAFIL 3
 ztrata 20 Pa při 1900m³/h




Model	A	B	C
CAFIL 1	270	250	400
CAFIL 2	330	400	500
CAFIL 3	500	600	600
CAFIL 4	570	630	600
CAFIL 5	570	500	900
CAFIL 6	690	630	1000

Model	A	B	C
CAFIL 1	270	250	400
CAFIL 2	330	400	500
CAFIL 3	500	600	600
CAFIL 4	570	630	600
CAFIL 5	570	500	900
CAFIL 6	690	630	1000



CAFIL 4

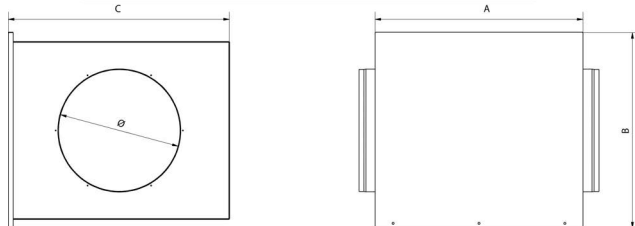


MODEL	A	B	C	D	Weight
CAFIL 1	400	270	250	200	7
CAFIL 2	500	320	420	250	10
CAFIL 3	600	500	600	315	19
CAFIL 4	600	570	640	355	25
CAFIL 5	900	570	575	450	29
CAFIL 6	1000	690	610	560	36

Maximální množství vzduchu	- m ³ /h při - Pa
Elektrické napětí / proud	-V / -A
Motor / Úroveň krytí - IP / Stupně rychlostí	-W / IP- / -
Účinnost rekuperace	-%
Maximální teplota vzduchu / oblast	-°C / -°C
Topení / Chlazení	-kW / -kW
Hladina hluku	-dB(A)
Filtry / Funkce	- / potrubní
Připojení / Izolace	Ø355mm / -mm
Váha	kg

Filtrační kazeta (bez filtru)

Instalační rám pro G4, F7, F9 nebo tukové filtry

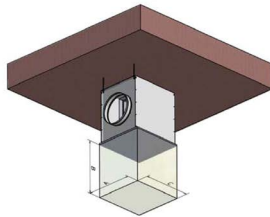
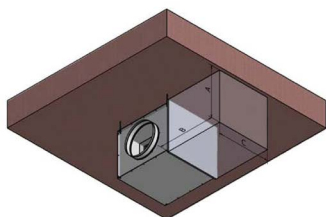


Příslušenství

F7 FILT DUO4/FAI4 DP/HRE-TOP 3000/HRE-TOP 6000/DUO-T/HR-T 80 (500x625x48):- Filtry: F7 filtr

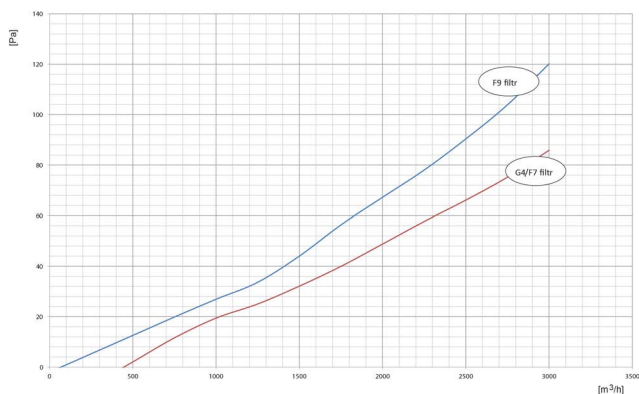
G4 FILT DUO4/FAI4 DP/HRE-TOP 3000/HRE-TOP 6000/DUO-T/HR-T 80 (500x625x48):- Filtry: G4 Filtr


TUKOVÝ FILT CAFIL 4/6(500x625x48):- Filtry: Tukový filtr pro CAFIL 4 a 6 (2ks pro CAFIL 6) ztrata 25 Pa při 3000m³/h pro CAFIL 4 a ztrata 30 Pa při 8000m³/h pro CAFIL 6



Model	A	B	C
CAFIL 1	270	250	400
CAFIL 2	330	400	500
CAFIL 3	500	600	600
CAFIL 4	570	630	600
CAFIL 5	570	500	900
CAFIL 6	690	630	1000

Model	A	B	C
CAFIL 1	270	250	400
CAFIL 2	330	400	500
CAFIL 3	500	600	600
CAFIL 4	570	630	600
CAFIL 5	570	500	900
CAFIL 6	690	630	1000





CAFIL 5

Maximální množství vzduchu	- m ³ /h při - Pa
Elektrické napětí / proud	-V / -A
Motor / Úroveň krytí - IP / Stupně rychlostí	-W / IP- / -
Účinnost rekuperace	-%
Maximální teplota vzduchu / oblast	-°C / -°C
Topení / Chlazení	-kW / -kW
Hladina hluku	-dB(A)
Filtry / Funkce	- / potrubní
Připojení / Izolace	Ø450mm / -mm
Váha	kg

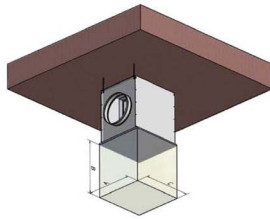
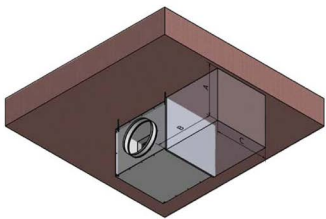
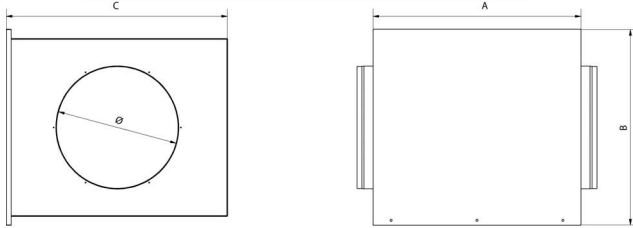
MODEL	A	B	C	D	Weight
CAFIL 1	400	270	250	200	7
CAFIL 2	500	320	420	250	10
CAFIL 3	600	500	600	315	19
CAFIL 4	600	570	640	355	25
CAFIL 5	900	570	575	450	29
CAFIL 6	1000	690	610	560	36

Filtrační kazeta (bez filtru)

Instalační rám pro G4, F7, F9 nebo tukové filtry

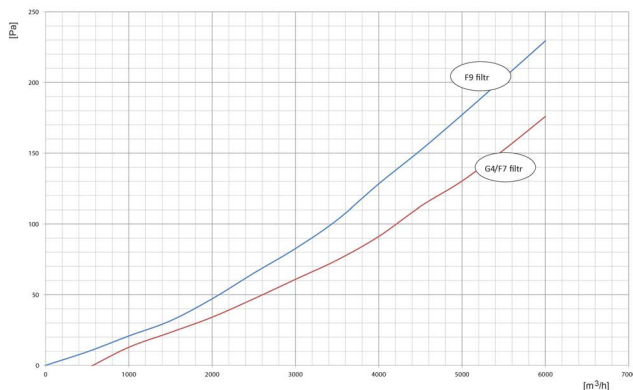
Příslušenství


- F7 FILT DUO5-6/FAI5-6/DUO-T/HR-T 45/R-TOP 2000/R-TOP 1000 (400x500x48):- Filtry: F7 filtr
- G4 FILT DUO5-6/FAI5-6/DUO-T/HR-T 45/R-TOP 2000/R-TOP 1000 (400x500x48):- Filtry: G4 Filtr
- TUKOVÝ FILT CAFIL 5(500x400x48):- Filtry: Tukový filtr pro CAFIL 5 ztrata 35 Pa při 5600m³/h



Model	A	B	C
CAFIL 1	270	250	400
CAFIL 2	320	400	500
CAFIL 3	500	600	600
CAFIL 4	570	630	600
CAFIL 5	570	500	900
CAFIL 6	690	630	1000

Model	A	B	C
CAFIL 1	270	250	400
CAFIL 2	320	400	500
CAFIL 3	500	600	600
CAFIL 4	570	630	600
CAFIL 5	570	500	900
CAFIL 6	690	630	1000





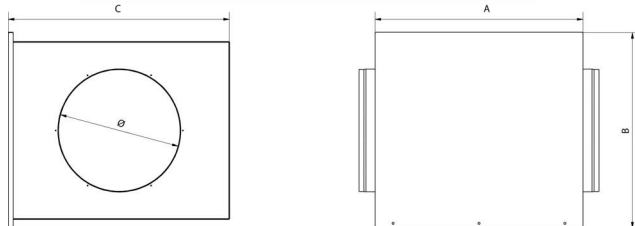
CAFIL 6

Maximální množství vzduchu	- m ³ /h při - Pa
Elektrické napětí / proud	-V / -A
Motor / Úroveň krytí - IP / Stupně rychlostí	-W / IP- / -
Účinnost rekuperace	-%
Maximální teplota vzduchu / oblast	-°C / -°C
Topení / Chlazení	-kW / -kW
Hladina hluku	-dB(A)
Filtry / Funkce	- / potrubní
Připojení / Izolace	Ø630mm / -mm
Váha	kg

MODEL	A	B	C	D	Weight
CAFIL 1	400	270	250	200	7
CAFIL 2	500	320	420	250	10
CAFIL 3	600	500	600	315	19
CAFIL 4	600	570	640	355	25
CAFIL 5	900	570	575	450	29
CAFIL 6	1000	690	610	560	36

Filtrační kazeta (bez filtru)

Instalační rám pro G4, F7, F9 nebo tukové filtry

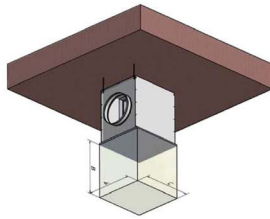
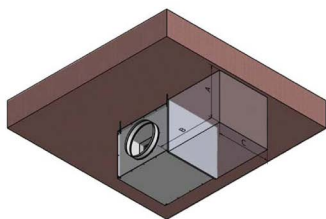


Příslušenství

F7 FILT DUO4/FAI4 DP/HRE-TOP 3000/HRE-TOP 6000/DUO-T/HR-T 80 (500x625x48):- Filtry: F7 filtr

G4 FILT DUO4/FAI4 DP/HRE-TOP 3000/HRE-TOP 6000/DUO-T/HR-T 80 (500x625x48):- Filtry: G4 Filtr

TUKOVÝ FILT CAFIL 4/6(500x625x48):- Filtry: Tukový filtr pro CAFIL 4 a 6 (2ks pro CAFIL 6) ztrata 25 Pa při 3000m³/h pro CAFIL 4 a ztrata 30 Pa při 8000m³/h pro CAFIL 6



Model	A	B	C
CAFIL 1	270	250	400
CAFIL 2	330	400	500
CAFIL 3	500	600	600
CAFIL 4	570	630	600
CAFIL 5	570	500	900
CAFIL 6	690	630	1000

Model	A	B	C
CAFIL 1	270	250	400
CAFIL 2	330	400	500
CAFIL 3	500	600	600
CAFIL 4	570	630	600
CAFIL 5	570	500	900
CAFIL 6	690	630	1000

